



Conjoncture Immobilière Départementale




64 - Pyrénées-Atlantiques

Période d'étude : du 1er avril 2025 au 31 mars 2026




1. Marché immobilier des appartements anciens

 Appartements anciens	Prix/m ² médian	Évolution prix/m ² sur 1 an	Prix de vente médian	Surface habitable médiane
PYRÉNÉES-ATLANTIQUES	3 560 €	+6,2%	185 000 €	58 m ²
Pau	2 100 €	+4,1%	113 100 €	61 m ²
Périphérie Paloise	2 130 €	+3,1%	125 100 €	62 m ²
Pays Basque Côtier	4 800 €	-0,2%	251 500 €	57 m ²
Pays Basque Intérieur	3 150 €	+0,4%	170 500 €	57 m ²
Béarn	1 580 €	+8,3%	77 300 €	52 m ²



2. Marché immobilier des appartements neufs

 Appartements neufs	Prix/m ² médian	Évolution prix/m ² sur 1 an	Prix de vente médian	Surface habitable médiane
PYRÉNÉES-ATLANTIQUES	5 400 €	+13,7%	319 400 €	66 m ²
Pau	3 830 €	+2,2%	252 600 €	69 m ²
Périphérie Paloise	3 370 €	+16,2%	191 000 €	65 m ²
Pays Basque Côtier	5 850 €	+14,2%	362 500 €	66 m ²
Pays Basque Intérieur	4 030 €		197 000 €	50 m ²



3. Marché immobilier des maisons anciennes

 Maisons anciennes	Prix de vente médian	Évolution prix vente sur 1 an	Surface habitable médiane	Superficie terrain médiane
PYRÉNÉES-ATLANTIQUES	269 300 €	+3,6%	120 m ²	920 m ²
Pau	269 000 €	+9,8%	120 m ²	540 m ²
Périphérie Paloise	266 000 €	+1,5%	123 m ²	910 m ²
Pays Basque Côtier	588 000 €	-5,2%	120 m ²	660 m ²
Pays Basque Intérieur	266 900 €	-1,7%	122 m ²	1 280 m ²
Béarn	190 000 €	+4,4%	115 m ²	1 200 m ²




4. Marché immobilier des maisons neuves

 Maisons neuves	Prix de vente médian	Évolution prix vente sur 1 an	Surface habitable médiane	Superficie terrain médiane
PYRÉNÉES-ATLANTIQUES	280 500 €	-4,1%	91 m ²	390 m ²
Périphérie Paloise	242 400 €	+15,8%	85 m ²	270 m ²
Pays Basque Côtier	551 600 €	+8,2%	97 m ²	420 m ²



5. Marché immobilier des terrains à bâtir

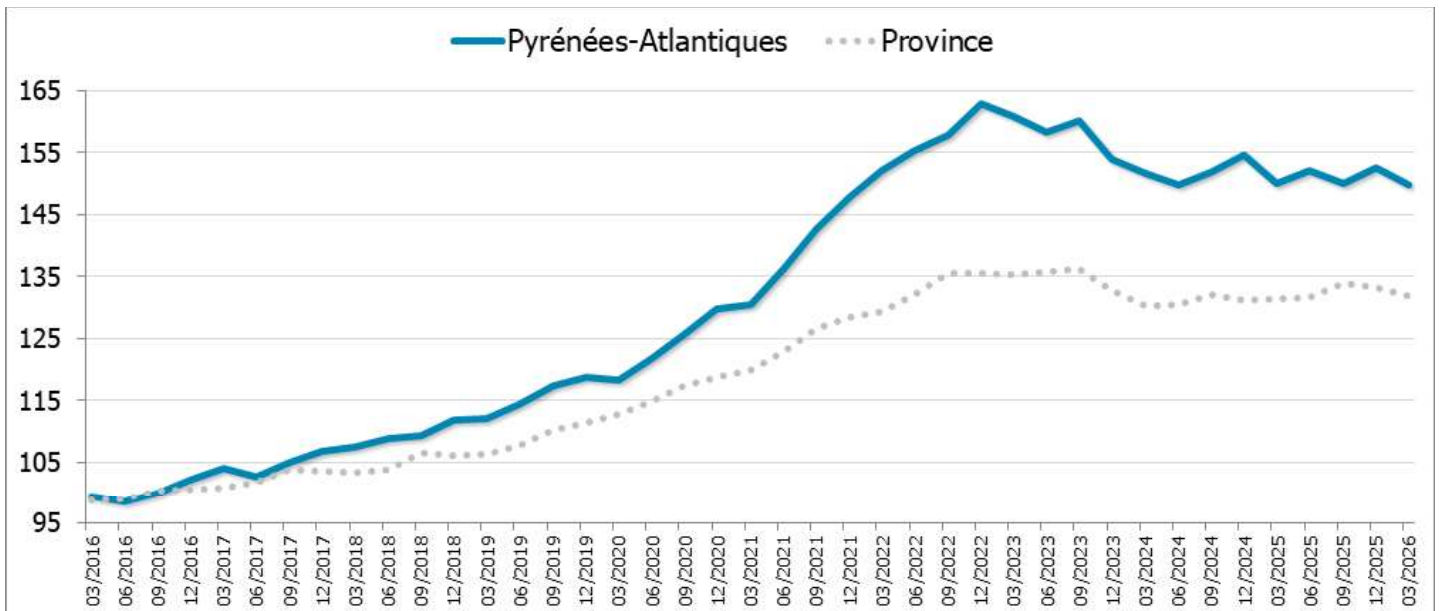
 Terrains à bâtir	Prix de vente médian	Évolution prix vente sur 1 an	Prix/m ² médian	Superficie terrain médiane
PYRÉNÉES-ATLANTIQUES	60 800 €	+2,5%	68 €	980 m ²
Périphérie Paloise	68 400 €	-1,0%	99 €	800 m ²
Pays Basque Côtier	205 000 €	-4,3%	263 €	790 m ²
Pays Basque Intérieur	65 700 €	+9,6%	67 €	1 000 m ²
Béarn	44 000 €	+10,0%	40 €	1 150 m ²



6. Indices bruts des prix des appartements anciens


Appartements anciens		Mars 2022	Mars 2023	Mars 2024	Mars 2025	Mars 2026
Pau	Indice	127,4	140,2	134,4	133,1	136,9
	Évolution	+14,8%	+10,1%	-4,2%	-1,0%	+2,9%
Pyrénées-Atlantiques	Indice	152,2	160,8	151,7	150,1	149,8
	Évolution	+16,7%	+5,7%	-5,7%	-1,0%	-0,2%
Province	Indice	129,4	135,4	130,2	131,5	131,8
	Évolution	+7,8%	+4,7%	-3,9%	+1,0%	+0,3%

L'indice de base 100 correspond à la moyenne des indices trimestriels 2015
Les évolutions sont calculées sur 1 an

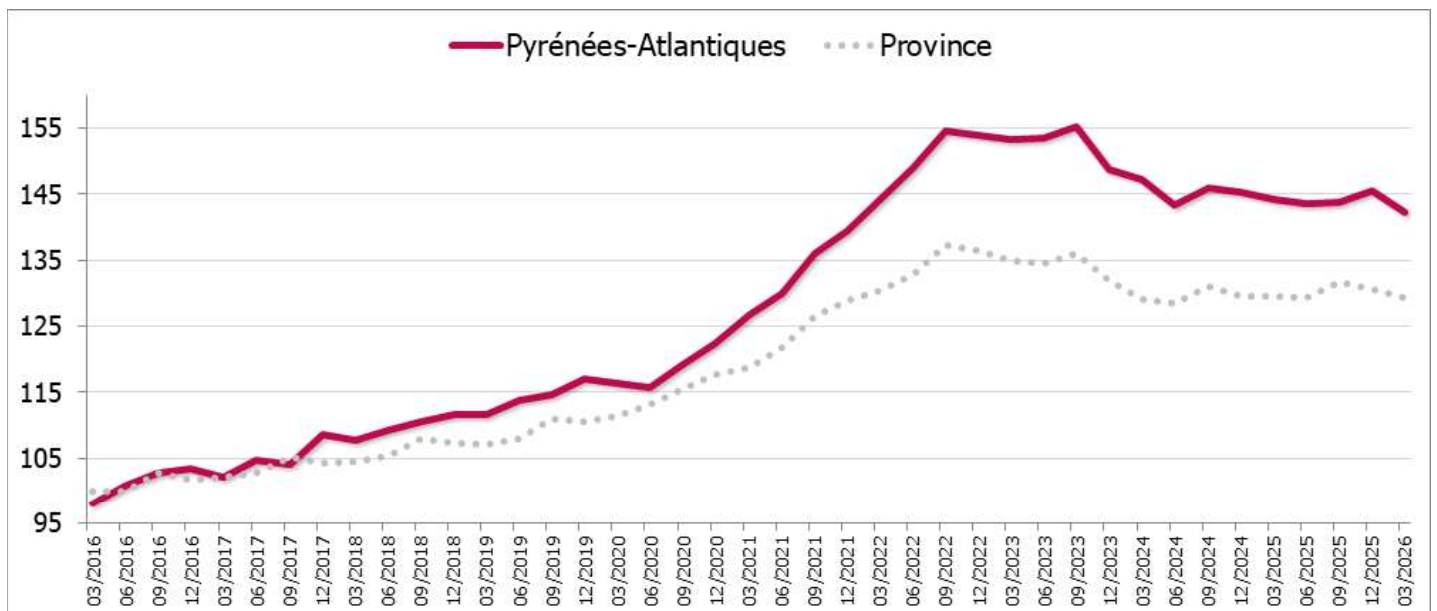




7. Indices bruts des prix des maisons anciennes

 Maisons anciennes		Mars 2022	Mars 2023	Mars 2024	Mars 2025	Mars 2026
Pyrénées-Atlantiques	Indice	144,2	153,3	147,3	144,2	142,2
	Évolution	+13,8%	+6,3%	-3,9%	-2,1%	-1,3%
Province	Indice	130,4	135,0	129,0	129,6	129,4
	Évolution	+9,8%	+3,5%	-4,4%	+0,4%	-0,1%

L'indice de base 100 correspond à la moyenne des indices trimestriels 2015
Les évolutions sont calculées sur 1 an



Annexe : critères de sélection et mode de calcul



CRITÈRES DE SÉLECTION

Les transactions prises en compte :

- Nature de la mutation : vente de gré à gré,
- Vente en pleine propriété,
- Usage du bien : habitation pour le bâti, devant recevoir la construction d'une maison individuelle pour les terrains,
- Bien libre de toute occupation,
- Ventes en viagers exclues,
- Logements sociaux exclus,
- Bien vendu par le secteur social exclus,
- Selon leur localisation géographique, sont exclus les biens ayant un prix inférieur ou supérieur aux seuils fixés (premier et dernier centile).

Exclusion des transactions atypiques :

BÂTIS

- Biens non standards tels que les chambres, lofts, ateliers, grandes propriétés, châteaux, ...
- Biens de grande superficie,
- Acquisitions effectuées par des marchands de biens.

NON BÂTIS

- Terrains non viabilisables ou encombrés,
- Acquis par des acquéreurs non particuliers,
- Surface inférieure à 50 m² ou supérieure à 5 000 m².



À SAVOIR

Neuf/ancien

Un bien est réputé ancien si la mutation est soumise en totalité aux droits d'enregistrement ou si la base TVA est inférieure à 50% de la valeur du bien pour les logements rénovés.

Seuils de diffusion

Un niveau géographique n'apparaît que si le nombre de mutations enregistrées dans la base PERVAL est supérieur à 20.

Prix

Les valeurs prises en compte s'entendent hors droits mais TTC quand le prix est assujéti à la TVA. La médiane est la valeur centrale qui partage l'ensemble observé en deux groupes de même effectif : 50% au-dessus et 50% en dessous. À la différence de la moyenne arithmétique, la médiane est peu influencée par les valeurs extrêmes.

Indices des prix

Les indices des prix ont été créés afin de mesurer les évolutions « pures » des prix, indépendamment des changements de structure et de qualité des logements vendus. Ils sont calculés sur 3 mois glissants. Certaines séries d'indices ont été labellisées par l'Autorité de la statistique publique (ASP) en mars 2018, garantissant ainsi à ces données un cadre méthodologique, dans le respect du Code de bonnes pratiques de la statistique européenne. La méthode et la liste des séries labellisées sont présentées de manière détaillée dans « Les indices Notaires-Insee des prix des logements anciens », Insee Méthodes n°132.