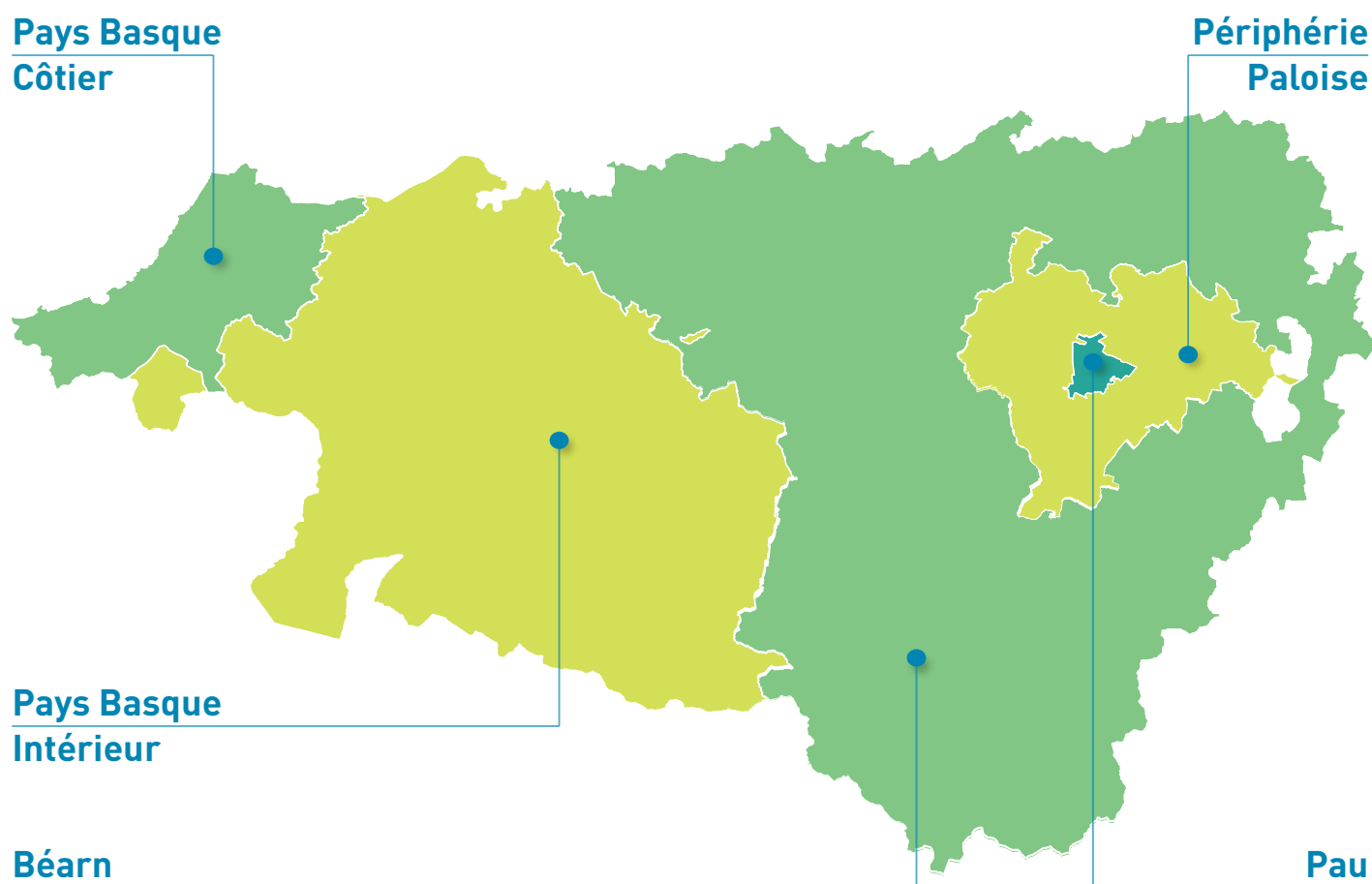


Conjoncture Immobilière Départementale




64 - Pyrénées-Atlantiques

Période d'étude : du 1er août 2021 au 31 juillet 2022




1. Marché immobilier des appartements anciens

 Appartements anciens	Prix/m ² médian	Évolution prix/m ² sur 1 an	Prix de vente médian	Surface habitable médiane
PYRÉNÉES-ATLANTIQUES	3 440 €		184 100 €	59 m ²
Pau	1 890 €	+10,4%	109 100 €	62 m ²
Périphérie Paloise	1 910 €	+7,2%	114 000 €	63 m ²
Pays Basque Côtier	4 830 €	+15,8%	262 000 €	58 m ²
Pays Basque Intérieur	3 150 €	+18,9%	176 500 €	63 m ²
Béarn	1 470 €	+11,9%	69 200 €	52 m ²




2. Marché immobilier des appartements neufs

 Appartements neufs	Prix/m ² médian	Évolution prix/m ² sur 1 an	Prix de vente médian	Surface habitable médiane
PYRÉNÉES-ATLANTIQUES	4 780 €	+7,6%	265 000 €	63 m ²
Pau	2 780 €	-5,7%	175 000 €	62 m ²
Périphérie Paloise	1 610 €		112 400 €	67 m ²
Pays Basque Côtier	5 080 €	+7,0%	294 300 €	61 m ²
Pays Basque Intérieur	3 440 €	+17,3%	188 900 €	64 m ²



3. Marché immobilier des maisons anciennes

 Maisons anciennes	Prix de vente médian	Évolution prix vente sur 1 an	Surface habitable médiane	Superficie terrain médiane
PYRÉNÉES-ATLANTIQUES	250 000 €	+10,1%	120 m ²	980 m ²
Pau	250 000 €	+7,9%	118 m ²	520 m ²
Périphérie Paloise	261 700 €	+9,1%	121 m ²	970 m ²
Pays Basque Côtier	643 000 €		132 m ²	720 m ²
Pays Basque Intérieur	255 000 €	+4,1%	124 m ²	1 290 m ²
Béarn	174 900 €	+3,5%	110 m ²	1 220 m ²




4. Marché immobilier des maisons neuves

 Maisons neuves	Prix de vente médian	Évolution prix vente sur 1 an	Surface habitable médiane	Superficie terrain médiane
PYRÉNÉES-ATLANTIQUES	360 500 €		100 m ²	470 m ²
Périphérie Paloise	240 000 €	+6,7%	96 m ²	560 m ²
Pays Basque Côtier	503 800 €	+19,9%	105 m ²	380 m ²
Béarn	220 200 €	-0,4%	100 m ²	750 m ²




5. Marché immobilier des terrains à bâtir

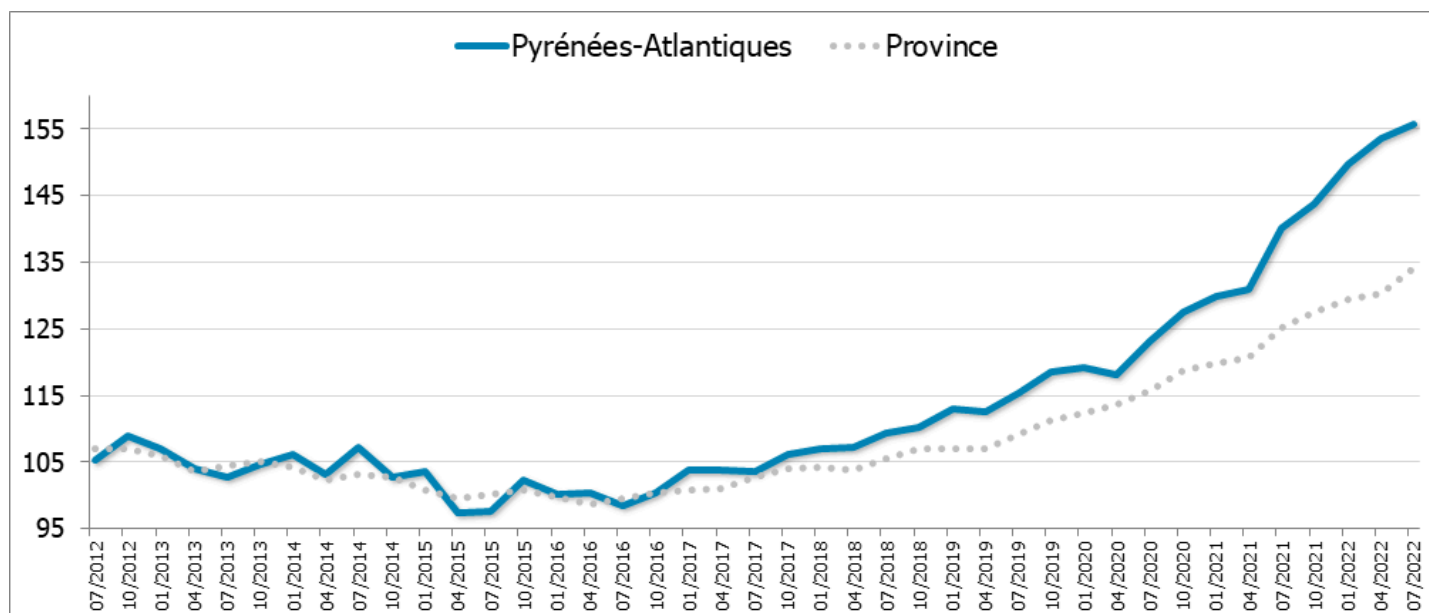
 Terrains à bâtir	Prix de vente médian	Évolution prix vente sur 1 an	Prix/m ² médian	Superficie terrain médiane
PYRÉNÉES-ATLANTIQUES	60 000 €	0,0%	60 €	1 010 m ²
Périphérie Paloise	74 000 €	-1,3%	89 €	830 m ²
Pays Basque Côtier	178 400 €	-1,1%	218 €	710 m ²
Pays Basque Intérieur	60 000 €	-14,9%	42 €	1 210 m ²
Béarn	41 000 €	-1,8%	30 €	1 380 m ²



6. Indices bruts des prix des appartements anciens

 Appartements anciens		Juillet 2018	Juillet 2019	Juillet 2020	Juillet 2021	Juillet 2022
Pau	Indice	101,1	100,7	111,9	118,9	137,1
	Évolution	+2,1%	-0,3%	+11,0%	+6,3%	+15,3%
Pyrénées-Atlantiques	Indice	109,3	115,3	123,3	140,0	155,7
	Évolution	+5,5%	+5,5%	+6,9%	+13,6%	+11,2%
Province	Indice	105,5	109,2	115,7	125,1	134,1
	Évolution	+2,8%	+3,5%	+6,0%	+8,1%	+7,2%

L'indice de base 100 correspond à la moyenne des indices trimestriels 2015
Les évolutions sont calculées sur 1 an

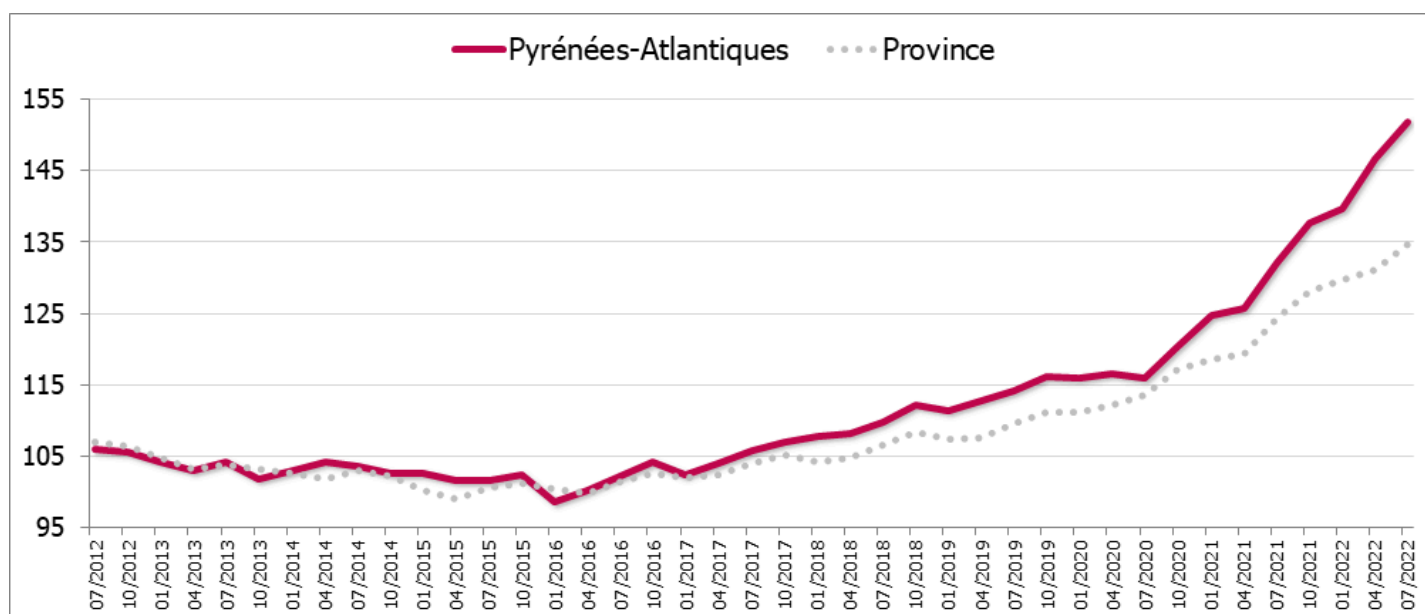




7. Indices bruts des prix des maisons anciennes

Maisons anciennes		Juillet 2018	Juillet 2019	Juillet 2020	Juillet 2021	Juillet 2022
Pyrénées-Atlantiques	Indice	109,8	114,2	115,9	132,1	151,7
	Évolution	+3,8%	+4,0%	+1,5%	+14,0%	+14,9%
Province	Indice	106,7	109,5	113,6	124,4	134,7
	Évolution	+2,5%	+2,7%	+3,8%	+9,5%	+8,3%

L'indice de base 100 correspond à la moyenne des indices trimestriels 2015
Les évolutions sont calculées sur 1 an



Annexe : critères de sélection et mode de calcul



CRITÈRES DE SÉLECTION

Les transactions prises en compte :

- Nature de la mutation : vente de gré à gré,
- Vente en pleine propriété,
- Usage du bien : habitation pour le bâti, devant recevoir la construction d'une maison individuelle pour les terrains,
- Bien libre de toute occupation,
- Ventes en viagers exclues,
- Logements sociaux exclus,
- Bien vendu par le secteur social exclus,
- Selon leur localisation géographique, sont exclus les biens ayant un prix inférieur ou supérieur aux seuils fixés (premier et dernier centile).

Exclusion des transactions atypiques :

BÂTIS

- Biens non standards tels que les chambres, lofts, ateliers, grandes propriétés, châteaux, ...
- Biens de grande superficie,
- Acquisitions effectuées par des marchands de biens.

NON BÂTIS

- Terrains non viabilisés, non viabilisables ou encombrés,
- Acquis par des acquéreurs non particuliers,
- Surface inférieure à 50 m² ou supérieure à 5 000 m².



À SAVOIR

Neuf/ancien

Un bien est réputé ancien si la mutation est soumise en totalité aux droits d'enregistrement ou si la base TVA est inférieure à 50% de la valeur du bien pour les logements rénovés.

Seuils de diffusion

Un niveau géographique n'apparaît que si le nombre de mutations enregistrées dans la base PERVAL est supérieur à 20.

Prix

Les valeurs prises en compte s'entendent hors droits mais TTC quand le prix est assujéti à la TVA. La médiane est la valeur centrale qui partage l'ensemble observé en deux groupes de même effectif : 50% au-dessus et 50% en dessous. À la différence de la moyenne arithmétique, la médiane est peu influencée par les valeurs extrêmes.

Indices des prix

Les indices des prix ont été créés afin de mesurer les évolutions « pures » des prix, indépendamment des changements de structure et de qualité des logements vendus. Ils sont calculés sur 3 mois glissants. Certaines séries d'indices ont été labellisées par l'Autorité de la statistique publique (ASP) en mars 2018, garantissant ainsi à ces données un cadre méthodologique, dans le respect du Code de bonnes pratiques de la statistique européenne. La méthode et la liste des séries labellisées sont présentées de manière détaillée dans « Les indices Notaires-Insee des prix des logements anciens », Insee Méthodes n°132.