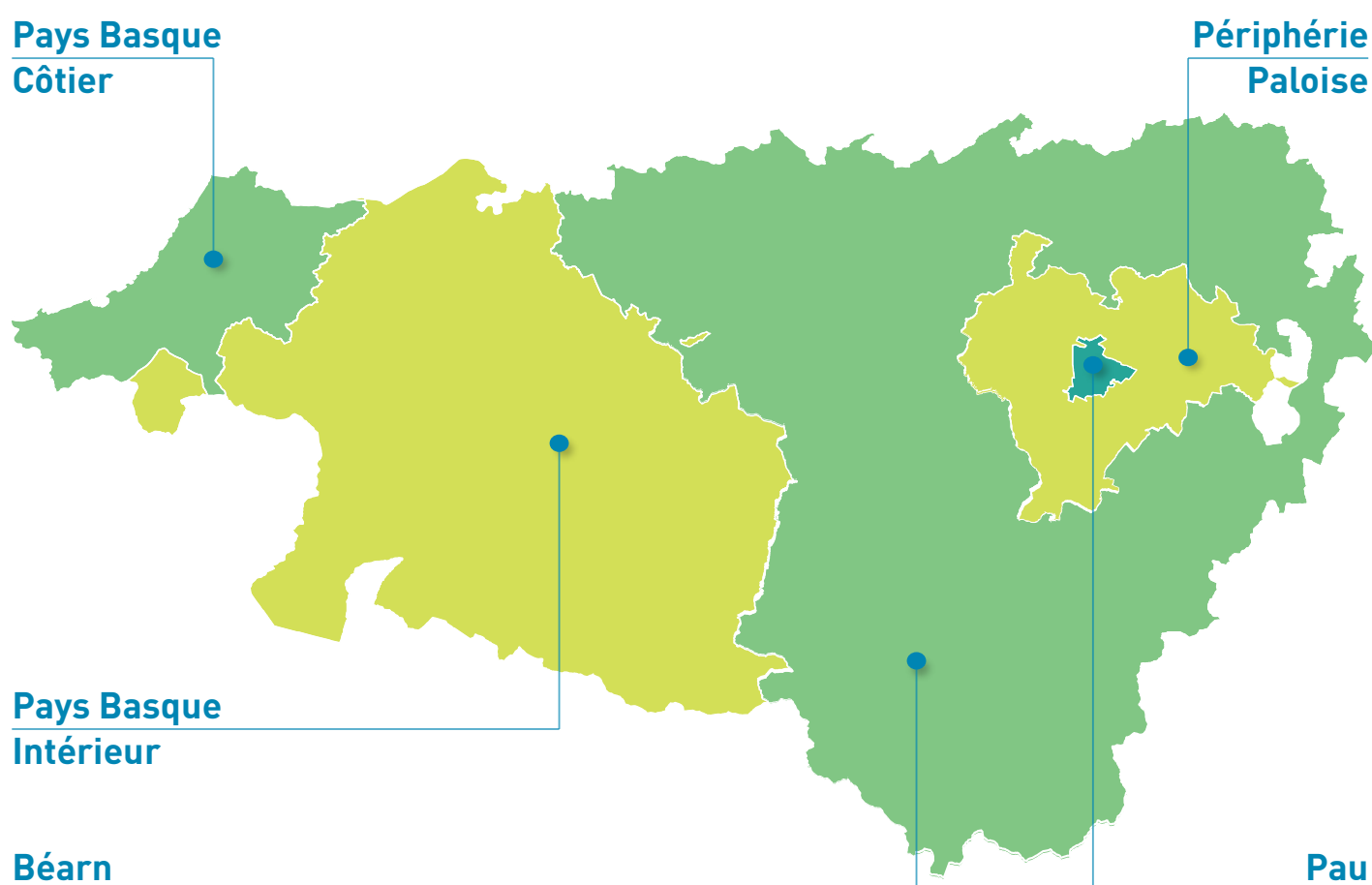


Conjoncture Immobilière Départementale




64 - Pyrénées-Atlantiques

Période d'étude : du 1er décembre 2023 au 30 novembre 2024




1. Marché immobilier des appartements anciens

 Appartements anciens	Prix/m ² médian	Évolution prix/m ² sur 1 an	Prix de vente médian	Surface habitable médiane
PYRÉNÉES-ATLANTIQUES	3 380 €	-3,3%	178 500 €	58 m ²
Pau	2 010 €	-3,3%	109 300 €	60 m ²
Périphérie Paloise	2 080 €	-0,3%	120 900 €	63 m ²
Pays Basque Côtier	4 830 €	-6,0%	252 800 €	57 m ²
Pays Basque Intérieur	3 170 €	-9,4%	170 000 €	58 m ²
Béarn	1 410 €	-10,8%	67 100 €	50 m ²




2. Marché immobilier des appartements neufs

 Appartements neufs	Prix/m ² médian	Évolution prix/m ² sur 1 an	Prix de vente médian	Surface habitable médiane
PYRÉNÉES-ATLANTIQUES	4 520 €	-7,8%	275 700 €	64 m ²
Pau	3 780 €	+4,6%	213 700 €	65 m ²
Périphérie Paloise	2 820 €	-15,4%	175 800 €	60 m ²
Pays Basque Côtier	4 790 €	-10,4%	299 900 €	65 m ²



3. Marché immobilier des maisons anciennes

 Maisons anciennes	Prix de vente médian	Évolution prix vente sur 1 an	Surface habitable médiane	Superficie terrain médiane
PYRÉNÉES-ATLANTIQUES	256 400 €	-2,0%	115 m ²	940 m ²
Pau	247 000 €	-10,5%	112 m ²	540 m ²
Périphérie Paloise	261 100 €	-4,8%	119 m ²	950 m ²
Pays Basque Côtier	617 200 €	+0,9%	120 m ²	680 m ²
Pays Basque Intérieur	272 300 €	+0,2%	115 m ²	1 170 m ²
Béarn	180 500 €	-3,0%	110 m ²	1 170 m ²




4. Marché immobilier des maisons neuves

 Maisons neuves	Prix de vente médian	Évolution prix vente sur 1 an	Surface habitable médiane	Superficie terrain médiane
PYRÉNÉES-ATLANTIQUES	245 900 €		85 m ²	220 m ²
Périphérie Paloise	210 000 €	-0,4%	85 m ²	210 m ²



5. Marché immobilier des terrains à bâtir

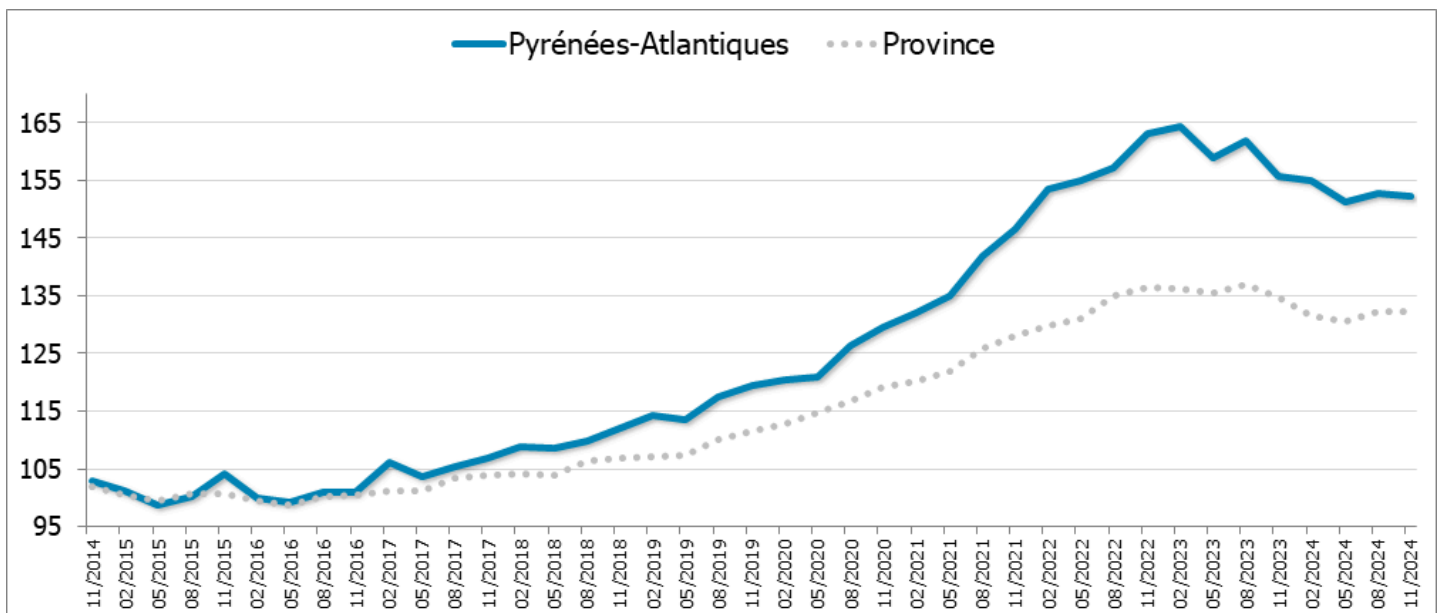
 Terrains à bâtir	Prix de vente médian	Évolution prix vente sur 1 an	Prix/m ² médian	Superficie terrain médiane
PYRÉNÉES-ATLANTIQUES	58 000 €	-8,7%	57 €	1 040 m ²
Périphérie Paloise	73 000 €	-3,2%	100 €	810 m ²
Pays Basque Côtier	216 200 €	+0,6%	272 €	850 m ²
Pays Basque Intérieur	60 000 €	-14,3%	45 €	1 250 m ²
Béarn	41 000 €	-8,7%	33 €	1 220 m ²



6. Indices bruts des prix des appartements anciens

Appartements anciens		Novembre 2020	Novembre 2021	Novembre 2022	Novembre 2023	Novembre 2024
Pau	Indice	112,1	126,1	141,7	139,5	136,9
	Évolution	+8,4%	+12,4%	+12,4%	-1,6%	-1,9%
Pyrénées-Atlantiques	Indice	129,5	146,5	163,0	155,6	152,3
	Évolution	+8,5%	+13,1%	+11,3%	-4,5%	-2,1%
Province	Indice	119,1	128,1	136,5	134,7	132,2
	Évolution	+6,8%	+7,6%	+6,5%	-1,4%	-1,9%

L'indice de base 100 correspond à la moyenne des indices trimestriels 2015
Les évolutions sont calculées sur 1 an

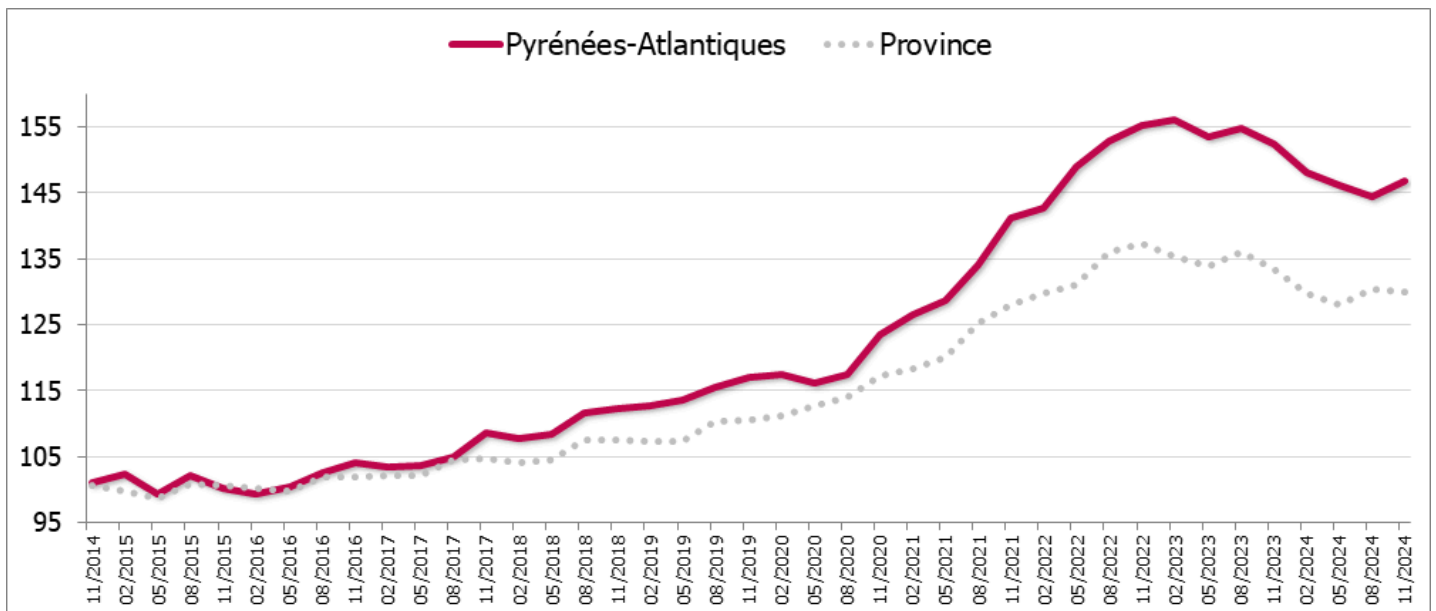




7. Indices bruts des prix des maisons anciennes

Maisons anciennes		Novembre 2020	Novembre 2021	Novembre 2022	Novembre 2023	Novembre 2024
Pyrénées-Atlantiques	Indice	123,6	141,3	155,3	152,5	146,9
	Évolution	+5,6%	+14,3%	+9,9%	-1,8%	-3,6%
Province	Indice	117,3	128,0	137,3	133,4	130,0
	Évolution	+6,1%	+9,2%	+7,2%	-2,8%	-2,5%

L'indice de base 100 correspond à la moyenne des indices trimestriels 2015
Les évolutions sont calculées sur 1 an



Annexe : critères de sélection et mode de calcul



CRITÈRES DE SÉLECTION

Les transactions prises en compte :

- Nature de la mutation : vente de gré à gré,
- Vente en pleine propriété,
- Usage du bien : habitation pour le bâti, devant recevoir la construction d'une maison individuelle pour les terrains,
- Bien libre de toute occupation,
- Ventes en viagers exclues,
- Logements sociaux exclus,
- Bien vendu par le secteur social exclus,
- Selon leur localisation géographique, sont exclus les biens ayant un prix inférieur ou supérieur aux seuils fixés (premier et dernier centile).

Exclusion des transactions atypiques :

BÂTIS

- Biens non standards tels que les chambres, lofts, ateliers, grandes propriétés, châteaux, ...
- Biens de grande superficie,
- Acquisitions effectuées par des marchands de biens.

NON BÂTIS

- Terrains non viabilisés, non viabilisables ou encombrés,
- Acquis par des acquéreurs non particuliers,
- Surface inférieure à 50 m² ou supérieure à 5 000 m².



À SAVOIR

Neuf/ancien

Un bien est réputé ancien si la mutation est soumise en totalité aux droits d'enregistrement ou si la base TVA est inférieure à 50% de la valeur du bien pour les logements rénovés.

Seuils de diffusion

Un niveau géographique n'apparaît que si le nombre de mutations enregistrées dans la base PERVAL est supérieur à 20.

Prix

Les valeurs prises en compte s'entendent hors droits mais TTC quand le prix est assujéti à la TVA. La médiane est la valeur centrale qui partage l'ensemble observé en deux groupes de même effectif : 50% au-dessus et 50% en dessous. À la différence de la moyenne arithmétique, la médiane est peu influencée par les valeurs extrêmes.

Indices des prix

Les indices des prix ont été créés afin de mesurer les évolutions « pures » des prix, indépendamment des changements de structure et de qualité des logements vendus. Ils sont calculés sur 3 mois glissants. Certaines séries d'indices ont été labellisées par l'Autorité de la statistique publique (ASP) en mars 2018, garantissant ainsi à ces données un cadre méthodologique, dans le respect du Code de bonnes pratiques de la statistique européenne. La méthode et la liste des séries labellisées sont présentées de manière détaillée dans « Les indices Notaires-Insee des prix des logements anciens », Insee Méthodes n°132.